



Construire ses groupes de co-développement et mettre en place ses communautés



Manager, facilitateur interne, consultant, coach, formateur, animateur



Module CODEV






1 jour (8 heures)



Sophia-Antipolis (06)

Le co-développement est une approche de **développement individuel et collectif** qui favorise l'échange et la résolution de problèmes par la mobilisation de l'Intelligence Collective et **l'apprentissage par l'expérience entre pairs**.

Cette formation vous permettra **d'approfondir la démarche du co-développement**, de connaître et pratiquer ses pratiques dérivées et de vous accompagner pour construire vos futurs groupes, renforcer votre posture de facilitateur et de **structurer le contenu** et **l'animation des séances de votre future communauté**.

|  Programme |  Objectifs pédagogiques |
|--|---|
| <p>Rappel sur le processus du Codéveloppement</p> <ul style="list-style-type: none"> Distinguer les différents rôles Approfondir les différentes étapes elle Créer les conditions d'Emergence et facteurs de succès <p>Découvrir les pratiques dérivées</p> <ul style="list-style-type: none"> Le processus de Hotseat (issu des mastermind) Le fast CODEV Les éléments complémentaires aux processus <p>Renforcer sa posture de facilitateur</p> <ul style="list-style-type: none"> Travailler sa posture de facilitateur Renforcer son alignement personnel Alterner les différents styles d'animation | <ul style="list-style-type: none"> Maîtriser les différentes étapes du Processus de codéveloppement S'approprier les pratiques dérivées et les cas d'utilisation Renforcer sa posture de facilitateur de groupe de codéveloppement Construire ses futurs groupes ou communautés de pairs. |
| <p>Construire son groupe de codéveloppement ou sa communauté de pairs</p> <ul style="list-style-type: none"> Définir l'intention Définir le cadre Construire le déroulé et le contenu Constituer et lancer le groupe <p>Animer et faire vivre son groupe</p> <ul style="list-style-type: none"> Mettre en place les rituels Créer l'Alliance et les engagements Faire vivre les expériences Structurer son contenu Piloter son groupe <p>Outil : <i>Community Canvas</i></p> | <p> Modalités pédagogiques</p> <p>Apports théorique (30%) Apports théoriques sur le processus de codéveloppement et la mise en place de communauté de pairs.</p> <p>Apports pratiques (70%) Exercices de mise en situation et entraînement aux méthodes enseignées. Mise en pratique sur des cas proposés par les participants.</p> |

